

Město Ivančice, Palackého náměstí 196/6, 664 91 Ivančice  
IČ 00281859

# Závěrečný účet

za rok 2024

Vypracoval:

Ing. Ladislav Peška  
vedoucí OPF

Schválil:

Milan Buček  
starosta města

Vyvěšeno: 23. 06. 2025

Sňato: 31. 12. 2026

Obsah:

- I. Úvod  
Bilance příjmů a výdajů  
(příjmová, výdajová část rozpočtu, financování)
- II. Plnění rozpočtu příjmů
- III. Plnění rozpočtu výdajů
- IV. Plnění rozpočtu financování
- V. Stav peněžních prostředků na běžných účtech
- VI. Výpočet ukazatele dluhové služby a vybraných ukazatelů hospodaření
- VII. Tvorba a použití peněžních fondů
- VIII. Majetek
- IX. Výsledky hospodaření organizací zřízených Městem Ivančice
- X. Vyúčtování finančních vztahů k rozpočtům státu, kraje, fondům, vyúčtování poskytnutých dotací z rozpočtu města
- XI. Zpráva o výsledcích přezkoumání hospodaření za rok 2024
- XII. Přílohy (k dispozici na odboru finančním a plánovacím či na internetových stránkách města):
  - výkaz o plnění rozpočtu 12/2024
  - rozvaha – bilance období 12/2024
  - výkaz zisku a ztráty období 12/2024
  - příloha 12/2024
  - přehled o peněžních tocích 12/2024
  - přehled o změnách vlastního kapitálu 12/2024
  - rozbor dle položek - r. 2024 (P a V dle jednotlivých tříd)
  - veřejná finanční podpora z rozpočtu města v roce 2024

## I. Úvod

Město Ivančice, stejně jako ostatní obce v České republice, vzniklo jako právní subjekt na základě zákona č. 128/2000 Sb., o obcích (obecní zřízení). Tento zákon upravuje postavení obcí, jejich samosprávu, pravomoci a hospodaření.

Obce jsou samostatné správní jednotky, které mají právní subjektivitu. To znamená, že mohou samostatně hospodařit, vydávat obecně závazné vyhlášky a vykonávat samosprávné činnosti.

Město Ivančice hospodařilo v roce 2024 s rozpočtem, jehož skutečný příjem po konsolidaci činil 336 154,98 tis. Kč (v r. 2023 349 580,78 tis. Kč), proti roku 2023 došlo ke snížení o -13 425,81 tis. Kč.

Výdaje po konsolidaci se uskutečnily v objemu 312 429,04 (v r. 2023 309 123,90 tis. Kč), tj. zvýšení o částku + 3 305,14 tis. Kč.

**Rozpočet města Ivančice byl schválen 04. 12. 2023 na 7. veřejném zasedání zastupitelstva** ve výši (P=328 292,40 tis. Kč, V=397 252,40 tis. Kč, F=68 960,00 tis. Kč), poté byl upravován 19-ti rozpočtovými opatřeními na konečnou hodnotu (P=326 080,90 tis. Kč, V=429 332,90 tis. Kč a Financování = 103 252,00 tis. Kč).

Viz stránky města: [Informace o povinném subjektu dle zákona 106/99 Sb. | Ivančice](#) – rozpočet a rozpočtová opatření.

Do rozpočtu 2024 se zapojovalo 115 299,50 tis. Kč (v předešlém roce to bylo 87 053,80 tis. Kč) z přebytku minulých let.

velikost rozpočtovaných příjmů a výdajů (všech včetně financování) dosáhla hodnot:

441 380,40 tis. Kč, předešlý rok 420 298,80 tis. Kč

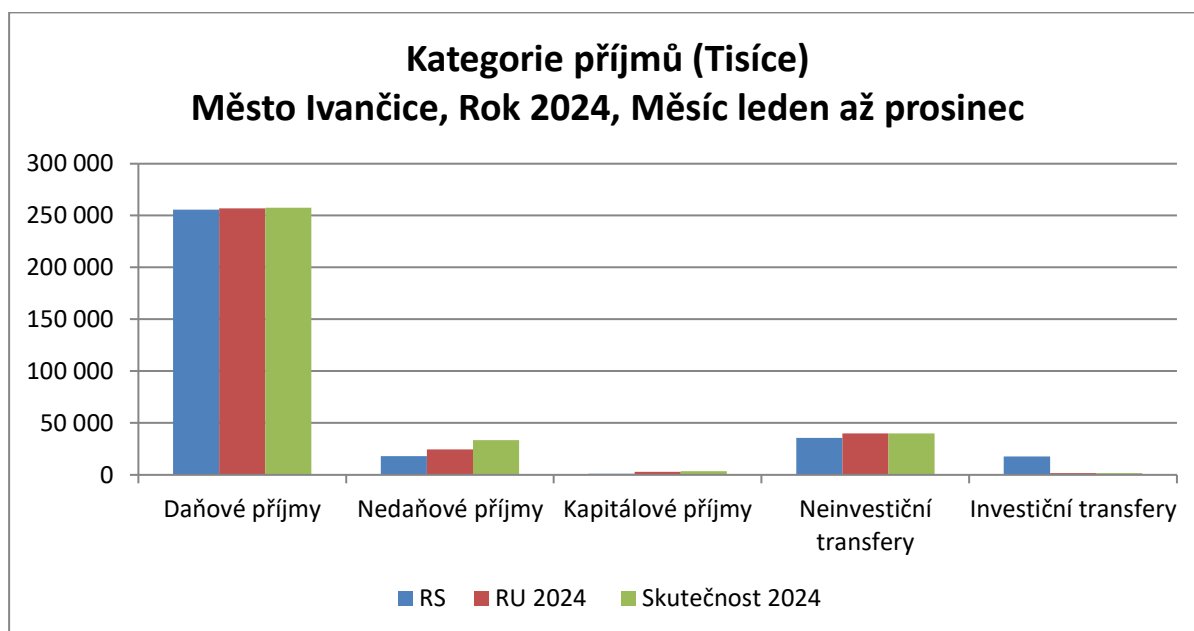
(v Tř.8 se uskutečnily kumulované termínované úločky v celkové částce ve výši + a - 2 726 928,0 tis. Kč, výnos z úroků v roce 2024 byl ve výši 5 821 tis. Kč (minulý rok 6 180 tis. Kč)

Město Ivančice						
Rok 2024, Měsíc leden až prosinec, Tisíce, Rozpočtová skladba						
Tř-Pol	Pol	Název položky	RS 2024	RU 2024	RU - RS	Skutečnost 2024
			Skutečnost - RS	Skutečnost - RU		
Příjmy 1 - Daňové příjmy			255 781,500	256 857,500	1 076,000	257 421,230
Příjmy 2 - Nedaňové příjmy			18 132,600	24 393,600	6 261,000	33 450,096
Příjmy 3 - Kapitálové příjmy			1 000,000	2 952,500	1 952,500	3 585,894
Příjmy 4 - Přijaté transfery			53 378,300	41 877,300	-11 501,000	41 697,756
Výdaje 5 - Běžné výdaje			266 506,600	284 149,500	17 642,900	233 627,141
Výdaje 6 - Kapitálové výdaje			130 745,800	145 183,400	14 437,600	78 801,898
8 8115 Zm.stavu krátkodob.prostř.na BÚ kromě změn stavů účtů SFA, které tvoří kap.OSFA			81 007,500	115 299,500	34 292,000	-12 040,635
8 8117 Aktivní krátkodobé operace řízení likvidity - příjmy			1 000 000,000	1 000 000,000	0,000	2 744 000,000
8 8118 Aktivní krátkodobé operace řízení likvidity - výdaje			-1 000 000,000	-1 000 000,000	0,000	-1 744 000,000
8 8124 Uhrazené splátky dlouhodobých přijatých půjčených prostředků			-12 047,500	-12 047,500	0,000	-12 047,120
8 8901 Operace z peněž. účtů rozpoč.jedn.nemaj.char.příjmů a výdajů vlád.sektoru			0,000	0,000	0,000	361,818
Financování 8 - Financování			68 960,000	103 252,000	34 292,000	-23 725,937
Celkem Příjmy			328 292,400	326 080,900	-2 211,500	336 154,975
Celkem Výdaje			397 252,400	429 332,900	32 080,500	-84 823,361
Celkem Financování			68 960,000	103 252,000	34 292,000	-23 725,937
Celkem Saldo (P-V)			-68 960,000	-103 252,000	-34 292,000	92 685,937
Celkem Saldo			0,000	0,000	0,000	0,000

Další srovnání za hlavní oblasti čerpání rozpočtu je patrné z tabulky níže, která odpovídá struktuře, jak schvalujeme střednědobý výhled rozpočtu.

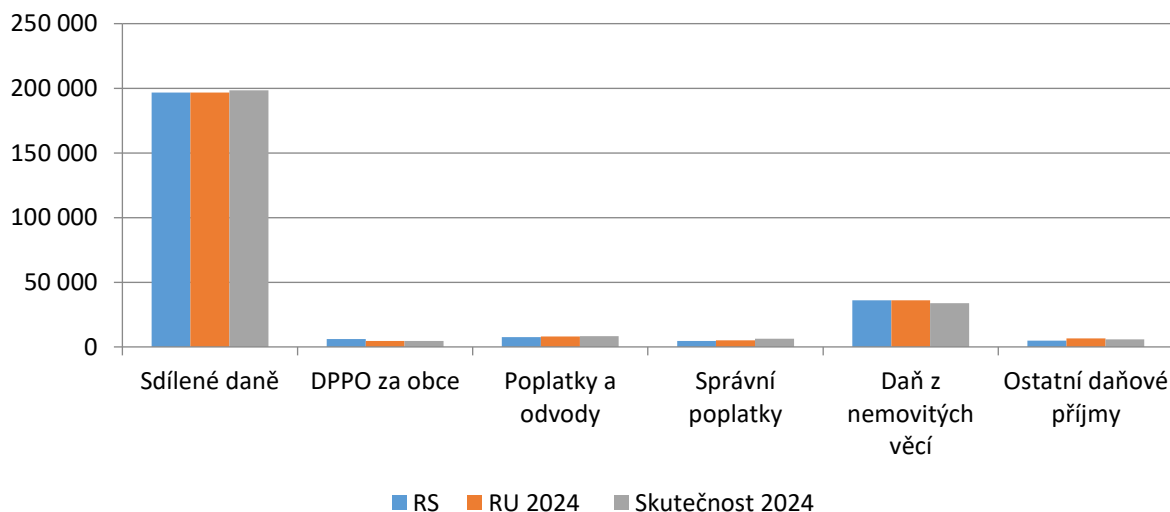
- Město Ivančice							
Rok 2024, Měsíc leden až prosinec, Tisíce							
Radek	Nazev	RS	RU 2024 (1-12)	RU-RS	Skutečnost 2024 (1-12)	Skutečnost-RS	Skutečnost-RU
1	PŘÍJMY CELKEM	328 292,400	326 080,900	-2 211,500	336 154,975	7 862,575	10 074,075
2	INVESTIČNÍ PŘÍJMY	18 614,800	4 768,300	-13 846,500	5 401,649	-13 213,151	633,349
3	BĚŽNÉ PŘÍJMY	309 677,600	321 312,600	11 635,000	330 753,326	21 075,726	9 440,726
4	Daňové příjmy	255 781,500	256 857,500	1 076,000	257 421,230	1 639,730	563,730
5	Sdílené daně	196 720,000	196 720,000	0,000	198 462,478	1 742,478	1 742,478
6	- DPFO placená plátcí	35 000,000	35 000,000	0,000	36 688,640	1 688,640	1 688,640
7	- DPFO placená poplatníky	2 300,000	2 300,000	0,000	2 608,136	308,136	308,136
8	- DPFO vybíraná srážkou	6 420,000	6 420,000	0,000	8 109,243	1 689,243	1 689,243
9	- DPPO	50 000,000	50 000,000	0,000	50 240,008	240,008	240,008
10	- DPH	103 000,000	103 000,000	0,000	100 816,450	-2 183,550	-2 183,550
11	DPPO za obce	6 000,000	4 531,500	-1 468,500	4 531,500	-1 468,500	0,000
12	Poplatky a odvody	7 645,000	7 941,000	296,000	8 332,354	687,354	391,354
13	Správní poplatky	4 616,500	4 996,500	380,000	6 285,105	1 668,605	1 288,605
14	Daň z nemovitých věcí	36 000,000	36 000,000	0,000	33 860,930	-2 139,070	-2 139,070
15	Ostatní daňové příjmy	4 800,000	6 668,500	1 868,500	5 948,863	1 148,863	-719,637
16	Nedaňové příjmy	18 132,600	24 393,600	6 261,000	33 450,096	15 317,496	9 056,496
17	Příjmy z vlastní činnosti	1 787,000	2 067,000	280,000	2 807,444	1 020,444	740,444
18	Odvody přebytků organizací	0,000	0,000	0,000	0,000	0,000	0,000
19	Příjmy z pronájmu majetku	3 951,200	5 151,200	1 200,000	5 732,683	1 781,483	581,483
20	Výnosy z finančního majetku	2 501,500	6 251,500	3 750,000	7 545,807	5 044,307	1 294,307
21	Přijaté sankční platby	7 754,600	7 754,600	0,000	8 373,559	618,959	618,959
22	Prodej nekap.maj. a ost.příjmy	1 838,300	2 869,300	1 031,000	8 765,602	6 927,302	5 896,302
23	Splátky půjčených prostředků	300,000	300,000	0,000	225,000	-75,000	-75,000
24	Kapitálové příjmy	1 000,000	2 952,500	1 952,500	3 585,894	2 585,894	633,394
25	Přijaté transfery	53 378,300	41 877,300	-11 501,000	41 697,756	-11 680,544	-179,544
26	Neinvestiční transfery	35 763,500	40 061,500	4 298,000	39 882,001	4 118,501	-179,499
27	Investiční transfery	17 614,800	1 815,800	-15 799,000	1 815,755	-15 799,045	-0,045
28	VÝDAJE CELKEM	397 252,400	429 332,900	32 080,500	312 429,039	-84 823,361	-116 903,861
29	KAPITÁLOVÉ VÝDAJE	130 745,800	145 183,400	14 437,600	78 801,898	-51 943,902	-66 381,502
30	BĚŽNÉ VÝDAJE	266 506,600	284 149,500	17 642,900	233 627,141	-32 879,459	-50 522,359
31	Platy a související výdaje	95 760,900	96 922,400	1 161,500	91 089,908	-4 670,992	-5 832,492
32	Neinv.nákupy a souvis. výdaje	57 445,900	62 094,900	4 649,000	42 552,905	-14 892,995	-19 541,995
33	- Nákupy materiálu	7 087,000	6 970,300	-116,700	6 257,943	-829,057	-712,357
34	- Úroky a ost.finanční výdaje	3 650,000	3 650,000	0,000	2 981,713	-668,287	-668,287
35	- Nákup vody, paliv a energie	14 195,500	13 856,600	-338,900	7 742,726	-6 452,774	-6 113,874
36	- Nákup ostatních služeb	15 827,400	17 486,300	1 658,900	9 068,761	-6 758,639	-8 417,539
37	- Opravy a udržování	9 066,000	11 886,500	2 820,500	10 278,351	1 212,351	-1 608,149
38	Neinv.transf.soukromopráv.subj.	1 933,200	5 292,800	3 359,600	4 296,937	2 363,737	-995,863
39	Neinv.transf.veřejnopráv.subj.	98 906,800	99 624,600	717,800	91 900,852	-7 005,948	-7 723,748
40	- Neinv.příspěvky zřízeným PO	84 409,000	83 819,000	-590,000	83 819,000	-590,000	0,000
41	- Neinv.transf.veřejným rozp.	12 061,500	12 100,500	39,000	5 130,831	-6 930,669	-6 969,669
42	Ostatní neinvestiční výdaje	12 459,800	20 214,800	7 755,000	3 786,539	-8 673,261	-16 428,261
43	FINANCOVÁNÍ	-12 047,500	-12 047,500	0,000	-11 685,302	362,198	362,198
44	Uhrazené splátky	12 047,500	12 047,500	0,000	12 047,120	-0,380	-0,380
45	Přijaté půjčky	0,000	0,000	0,000	0,000	0,000	0,000
46	Řízení likvidity	0,000	0,000	0,000	361,818	361,818	361,818
47	SALDO bez financování	-68 960,000	-103 252,000	-34 292,000	23 725,937	92 685,937	126 977,937
48	PŘÍJMY všechny	328 292,400	326 080,900	-2 211,500	336 516,794	8 224,394	10 435,894
49	VÝDAJE všechny	409 299,900	441 380,400	32 080,500	324 476,159	-84 823,741	-116 904,241
50	BILANCE HOSPODAŘENÍ	-81 007,500	-115 299,500	-34 292,000	12 040,635	93 048,135	127 340,135
51	Provozní přebytek (PP)	43 171,000	37 163,100	-6 007,900	97 126,186	53 955,186	59 963,086
52	Rozdíl PP a spl.jistin	31 123,500	25 115,600	-6 007,900	85 079,065	53 955,565	59 963,465
53	Saldo kapitálového rozpočtu	-112 131,000	-140 415,100	-28 284,100	-73 400,249	38 730,751	67 014,851
54	Ukazatel provozních úspor	13,941	11,566		29,365		
55	Dluhová služba	15 697,500	15 697,500	0,000	15 028,833	-668,667	-668,667
56	Ukazatel dluhové služby	4,782	4,814		4,471		

## II. Plnění rozpočtu příjmů



<b>Kategorie příjmů (Tisíce)</b> <b>Město Ivančice, Rok 2024, Měsíc leden až prosinec</b>				
Nazev	RS	RU 2024	Skutečnost 2024	SK-RS
Daňové příjmy	255 782	256 858	257 421	1 640
Nedaňové příjmy	18 133	24 394	33 450	15 317
Kapitálové příjmy	1 000	2 953	3 586	2 586
Neinvestiční transfery	35 764	40 062	39 882	4 119
Investiční transfery	17 615	1 816	1 816	-15 799

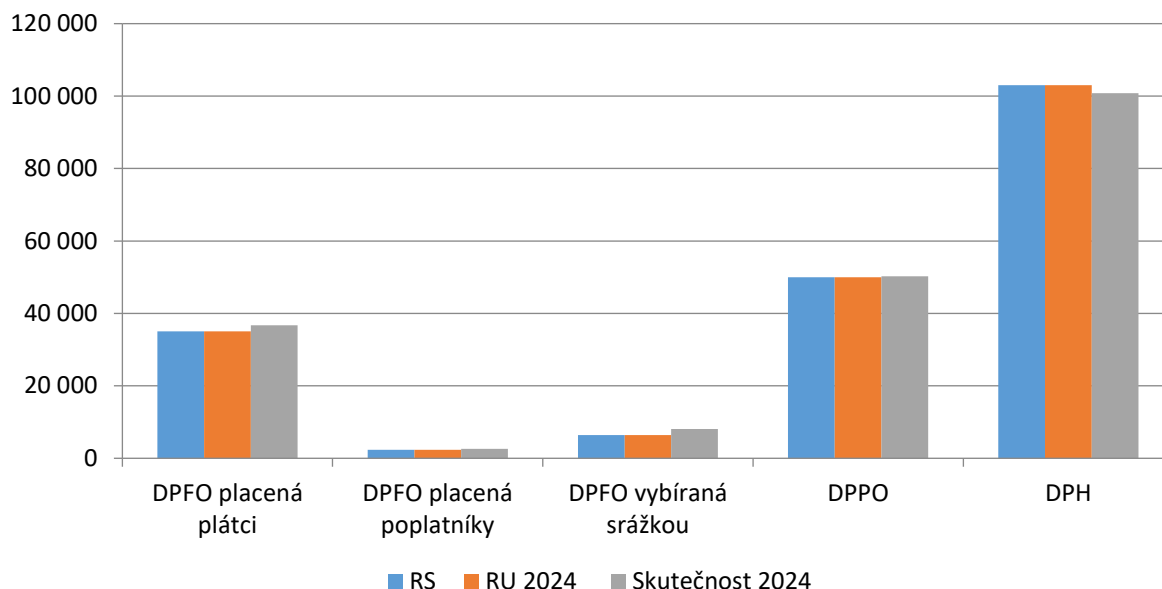
## Daňové příjmy (Tisíce) Město Ivančice, Rok 2024, Měsíc leden až prosinec



Daňové příjmy (Tisíce) Město Ivančice, Rok 2024, Měsíc leden až prosinec				
Název	RS	RU 2024	Skutečnost 2024	SK-RS
Sdílené daně	196 720	196 720	198 462	1 742
DPPO za obce	6 000	4 532	4 532	-1 469
Poplatky a odvody	7 645	7 941	8 332	687
Správní poplatky	4 617	4 997	6 285	1 669
Daň z nemovitých věcí	36 000	36 000	33 861	-2 139
Ostatní daňové příjmy	4 800	6 669	5 949	1 149

## Sdílené daně (Tisíce)

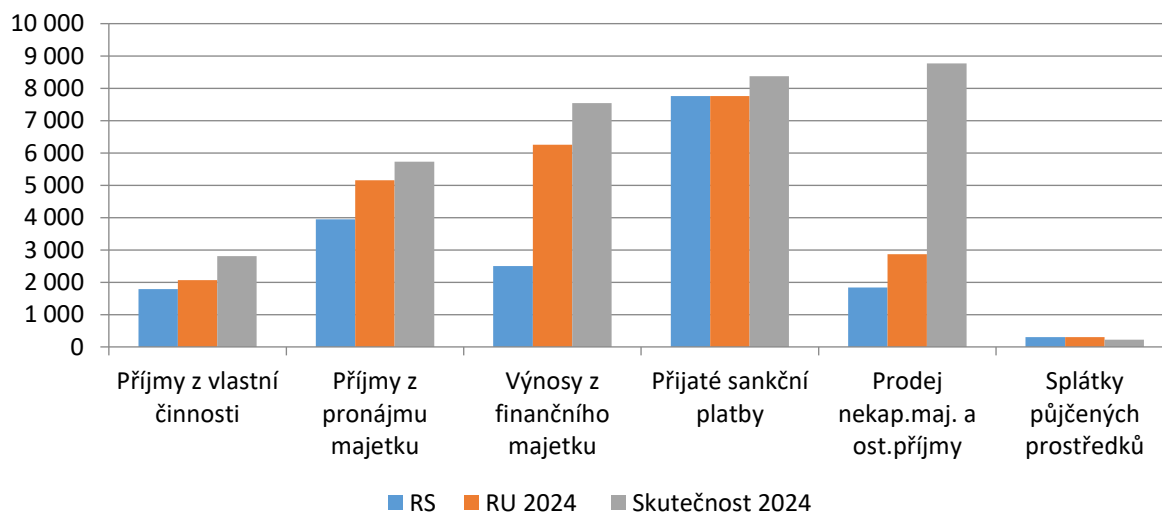
### Město Ivančice, Rok 2024, Měsíc leden až prosinec



<b>Sdílené daně (Tisíce)</b> <b>Město Ivančice, Rok 2024, Měsíc leden až prosinec</b>				
Název	RS	RU 2024	Skutečnost 2024	SK-RS
DPFO placená plátcí	35 000	35 000	36 689	1 689
DPFO placená poplatníky	2 300	2 300	2 608	308
DPFO vybíraná srážkou	6 420	6 420	8 109	1 689
DPPO	50 000	50 000	50 240	240
DPH	103 000	103 000	100 816	-2 184

## Nedaňové příjmy (Tisíce)

### Město Ivančice, Rok 2024, Měsíc leden až prosinec

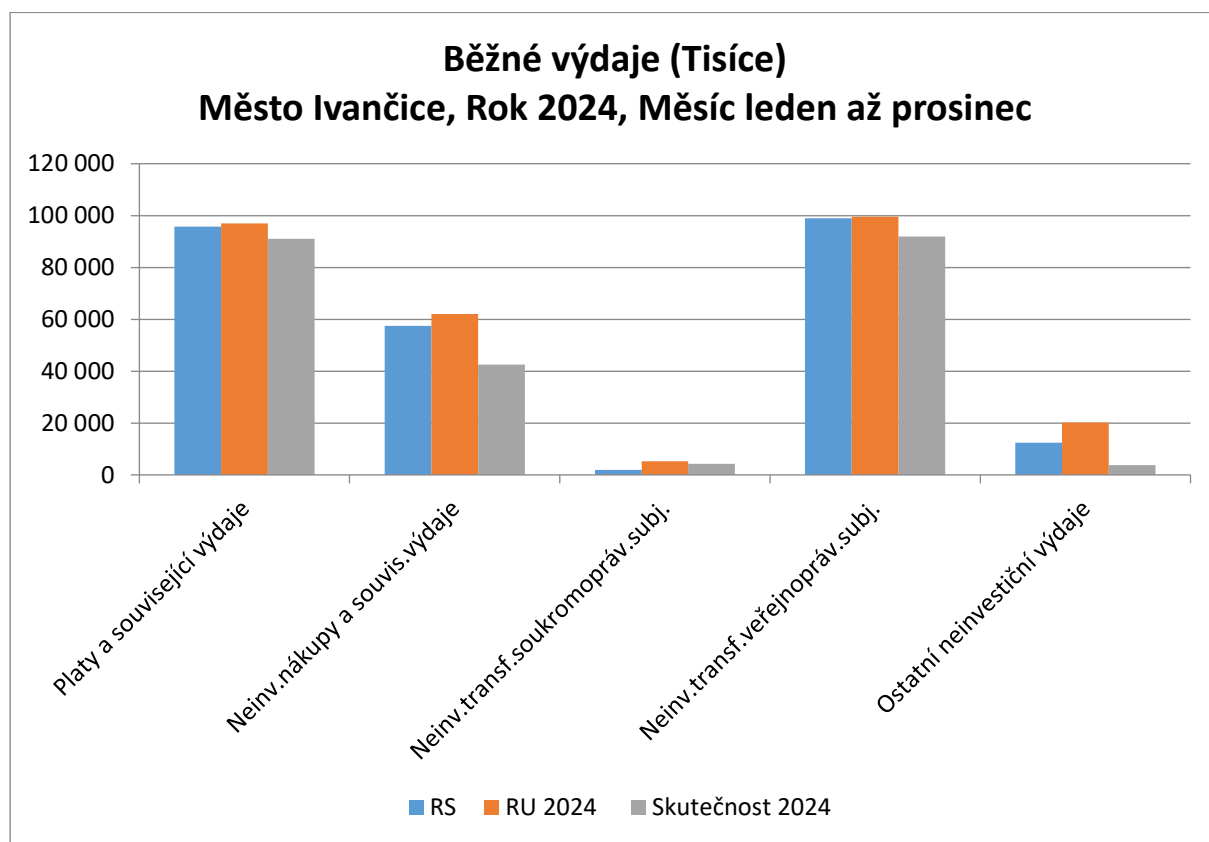


<b>Nedaňové příjmy (Tisíce)</b> <b>Město Ivančice, Rok 2024, Měsíc leden až prosinec</b>				
Nazev	RS	RU 2024	Skutečnost 2024	SK-RS
Příjmy z vlastní činnosti	1 787	2 067	2 807	1 020
Příjmy z pronájmu majetku	3 951	5 151	5 733	1 781
Výnosy z finančního majetku	2 502	6 252	7 546	5 044
Přijaté sankční platby	7 755	7 755	8 374	619
Prodej nekap.maj. a ost.příjmy	1 838	2 869	8 766	6 927
Splátky půjčených prostředků	300	300	225	-75



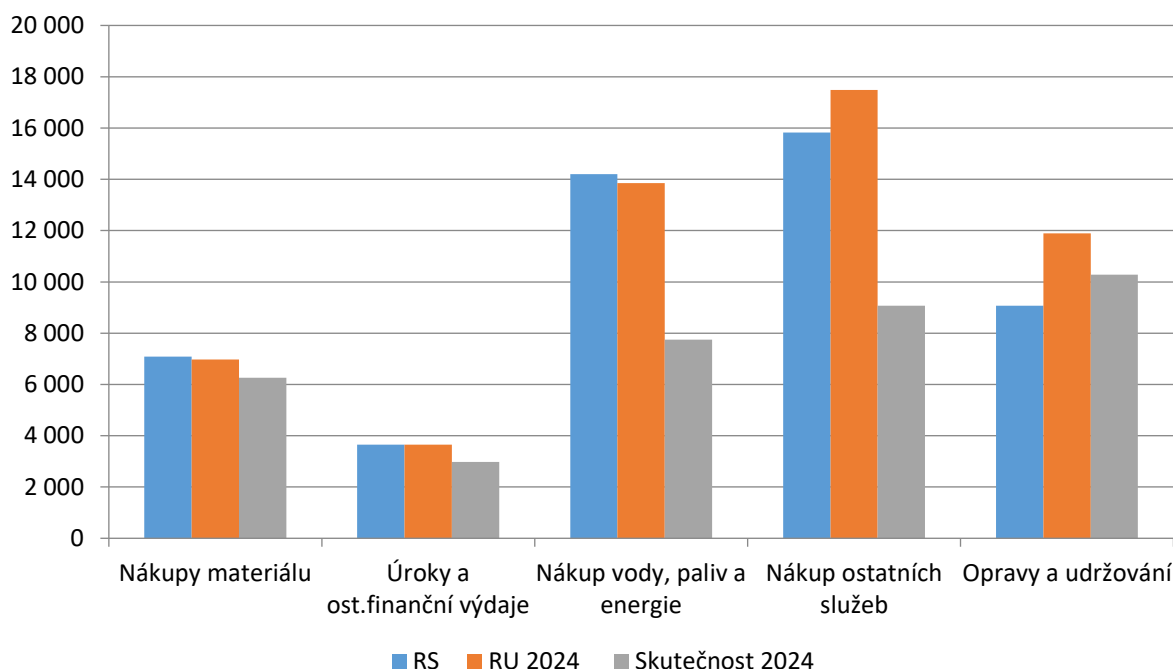
### III. Plnění rozpočtu výdajů

#### Výdajová část rozpočtu:



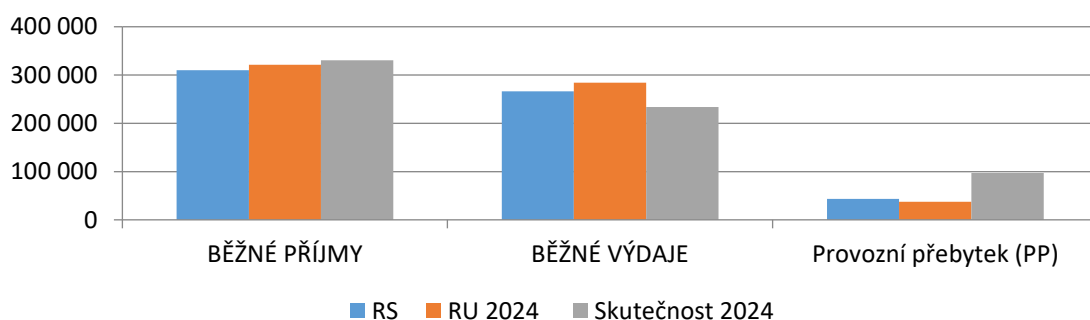
<b>Běžné výdaje (Tisíce)</b> <b>Město Ivančice, Rok 2024, Měsíc leden až prosinec</b>				
Název	RS	RU 2024	Skutečnost 2024	SK-RS
Platy a související výdaje	95 761	96 922	91 090	-4 671
Neinv.nákupy a souvis.výdaje	57 446	62 095	42 553	-14 893
Neinv.transf.soukromopráv.subj.	1 933	5 293	4 297	2 364
Neinv.transf.veřejnopráv.subj.	98 907	99 625	91 901	-7 006
Ostatní neinvestiční výdaje	12 460	20 215	3 787	-8 673

**Provozní nákupy a související výdaje (Tisíce)**  
**Město Ivančice, Rok 2024, Měsíc leden až prosinec**

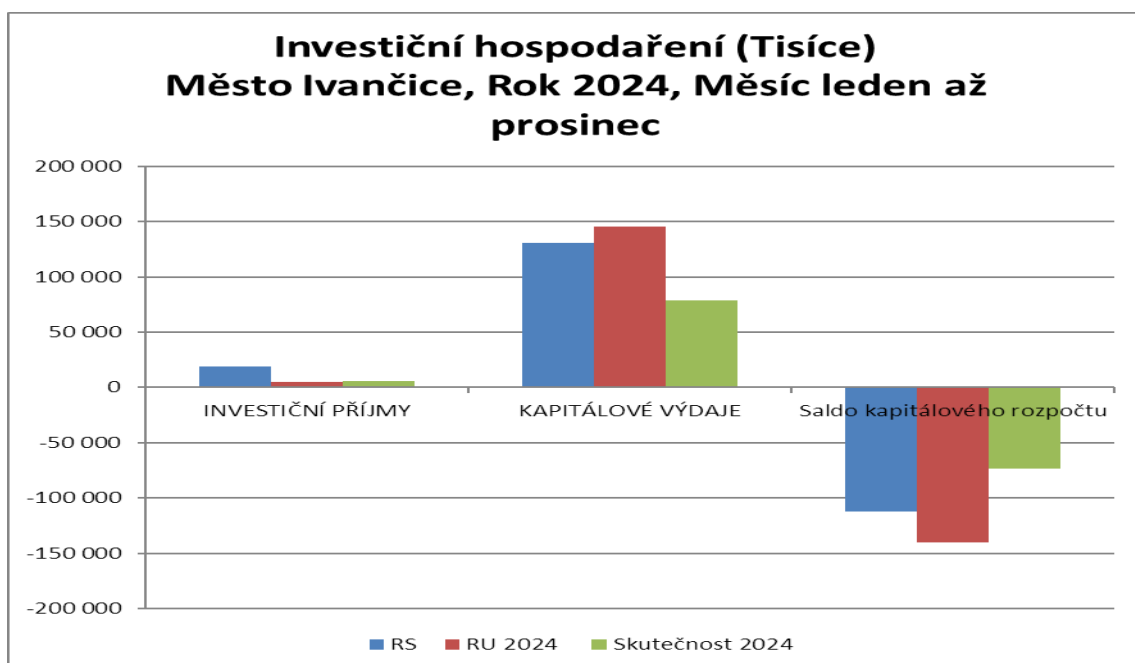


<b>Provozní nákupy a související výdaje (Tisíce)</b> <b>Město Ivančice, Rok 2024, Měsíc leden až prosinec</b>				
Název	RS	RU 2024	Skutečnost 2024	SK-RS
Náklady materiálu	7 087	6 970	6 258	-829
Úroky a ost.finanční výdaje	3 650	3 650	2 982	-668
Náklad vody, paliv a energie	14 196	13 857	7 743	-6 453
Náklad ostatních služeb	15 827	17 486	9 069	-6 759
Opravy a udržování	9 066	11 887	10 278	1 212

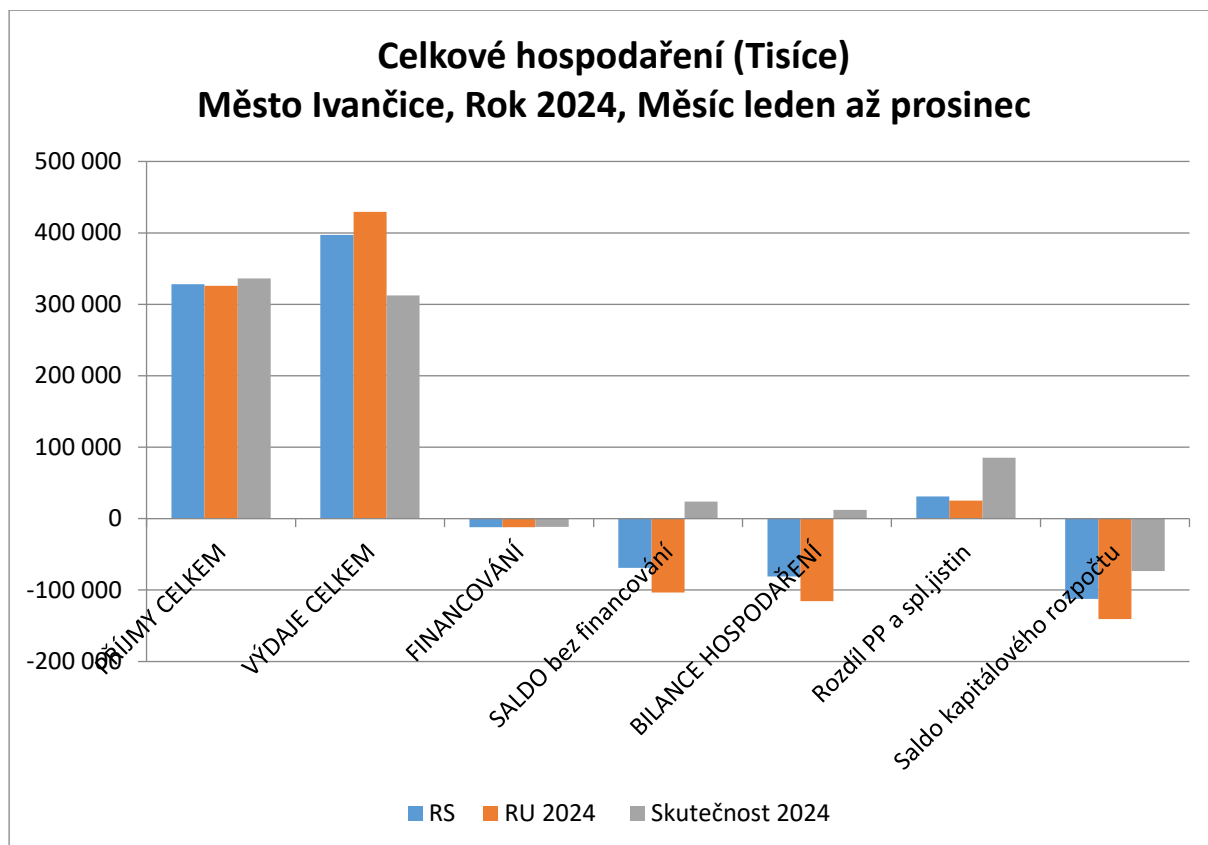
**Provozní hospodaření (Tisíce)**  
**Město Ivančice, Rok 2024, Měsíc leden až prosinec**



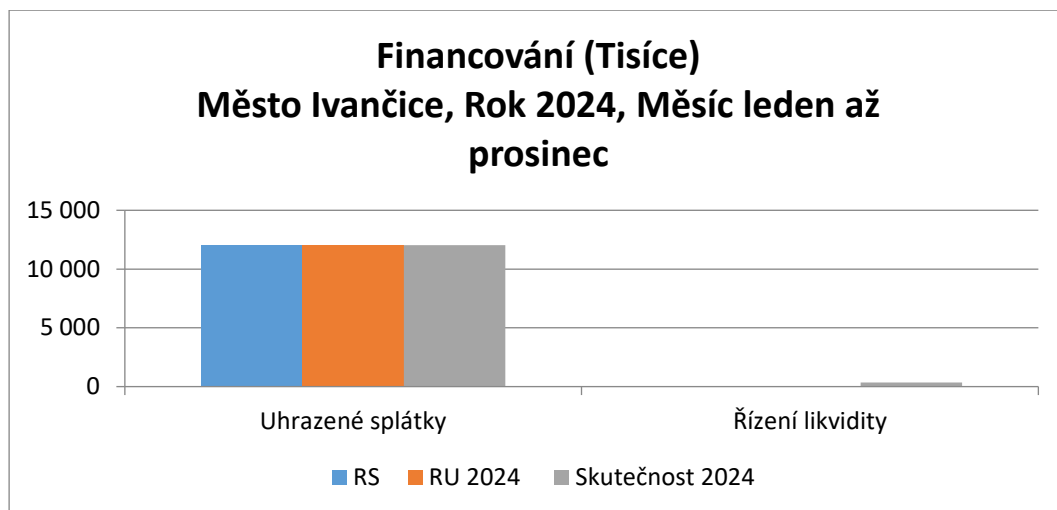
<b>Provozní hospodaření (Tisíce)</b> <b>Město Ivančice, Rok 2024, Měsíc leden až prosinec</b>				
Nazev	RS	RU 2024	Skutečnost 2024	SK-RS
BĚŽNÉ PŘÍJMY	309 678	321 313	330 753	21 076
BĚŽNÉ VÝDAJE	266 507	284 150	233 627	-32 879
Provozní přebytek (PP)	43 171	37 163	97 126	53 955



<b>Investiční hospodaření (Tisíce)</b> <b>Město Ivančice, Rok 2024, Měsíc leden až prosinec</b>				
Nazev	RS	RU 2024	Skutečnost 2024	SK-RS
INVESTIČNÍ PŘÍJMY	18 615	4 768	5 402	-13 213
KAPITÁLOVÉ VÝDAJE	130 746	145 183	78 802	-51 944
Saldo kapitálového rozpočtu	-112 131	-140 415	-73 400	38 731



<b>Celkové hospodaření (Tisíce)</b> <b>Město Ivančice, Rok 2024, Měsíc leden až prosinec</b>				
Název	RS	RU 2024	Skutečnost 2024	SK-RS
PŘÍJMY CELKEM	328 292	326 081	336 155	7 863
VÝDAJE CELKEM	397 252	429 333	312 429	-84 823
FINANCOVÁNÍ	-12 048	-12 048	-11 685	362
SALDO bez financování	-68 960	-103 252	23 726	92 686
BILANCE HOSPODAŘENÍ	-81 008	-115 300	12 041	93 048
Rozdíl PP a spl.jistin	31 124	25 116	85 079	53 956
Saldo kapitálového rozpočtu	-112 131	-140 415	-73 400	38 731



<b>Financování (Tisíce)</b> <b>Město Ivančice, Rok 2024, Měsíc leden až prosinec</b>				
Nazev	RS	RU 2024	Skutečnost 2024	SK-RS
Uhrazené splátky	12 048	12 048	12 047	0
Řízení likvidity	0	0	362	362

<b>Město Ivančice</b> <b>Rok 2024, Měsíc leden až prosinec, Tisíce, Rozpočtová skladba</b>						
<b>Tř-Pol</b>	<b>Pol</b>	<b>Název položky</b>	<b>RS</b>	<b>RU 2024</b>	<b>Skutečnost 2024</b>	<b>Skutečnost - RS</b>
	5 5011	Platy zaměstnanců v pracovním poměru vyjma služebních míst	66 913,200	65 730,200	63 415,006	-3 498,194
	5 5019	Ostatní platy	0,000	0,300	0,255	0,255
	5 5021	Ostatní osobní výdaje	1 016,000	2 836,700	2 477,067	1 461,067
	5 5023	Odměny členů zastupitelstev obcí a krajů	3 020,000	3 020,000	2 753,189	-266,811
	5 5024	Odstupné	340,000	340,000	0,000	-340,000
	5 5031	Povinné pojist. na sociál.zabezp. a přisp. na stát.politiku zaměstnanosti	17 860,900	18 259,500	16 215,950	-1 644,950
	5 5032	Povinné pojistné na veřejné zdravotní pojištění	6 225,800	6 350,600	5 960,380	-265,420
	5 5038	Poj.na zákon.pojist. odpověd. zaměstnavatele za škodu při prac.úrazu, nemoci z povol.	385,000	385,000	267,975	-117,025
	5 5039	Ostatní povinné pojistné placené zaměstnavatelem	0,000	0,100	0,086	0,086
	5 5131	Potraviny	25,000	53,600	41,868	16,868
	5 5132	Ochranné pomůcky	204,000	191,000	201,009	-2,991
	5 5133	Léky a zdravotnický materiál	8,700	6,700	0,084	-8,616
	5 5134	Prádlo, oděv a obuv s výjimkou ochranných pomůcek	211,900	132,200	78,206	-133,694
	5 5136	Knihy a obdobné listinné informační prostředky	401,800	413,000	350,265	-51,535
	5 5137	Drobný dlouhodobý hmotný majetek	2 315,400	2 816,300	2 979,238	663,838
	5 5139	Nákup materiálu jinde nezařazený	3 920,200	3 357,500	2 607,273	-1 312,927
	5 5141	Úroky vlastní	3 650,000	3 650,000	2 981,713	-668,287
	5 5151	Studená voda vč.stočeného a odvodu dešťových vod	838,700	838,700	598,955	-239,745
	5 5152	Teplo	5 347,600	5 020,600	3 545,348	-1 802,252
	5 5153	Plyn	420,000	420,000	188,158	-231,842
	5 5154	Elektrická energie	7 112,000	7 112,000	3 024,277	-4 087,723
	5 5156	Pohonné hmoty a maziva	477,200	465,300	385,987	-91,213
	5 5161	Poštovní služby	1 511,800	1 519,300	982,864	-528,936
	5 5162	Služby elektronických komunikací	487,900	487,900	512,692	24,792
	5 5163	Služby peněžních ústavů	898,000	987,200	813,530	-84,470
	5 5164	Nájemné	472,000	505,900	306,388	-165,612
	5 5166	Konzultační, poradenské a právní služby	255,000	255,000	45,930	-209,070
	5 5167	Služby školení a vzdělávání	869,100	865,600	513,137	-355,963
	5 5168	Zpracování dat a služby souvis. s inform. a komunik. technologiemi	1 945,000	2 072,800	2 030,044	85,044
	5 5169	Nákup ostatních služeb	15 827,400	17 486,300	9 068,761	-6 758,639
	5 5171	Opravy a udržování	9 066,000	11 886,500	10 278,351	1 212,351
	5 5172	Podlimitní programové vybavení	418,000	420,200	25,482	-392,518
	5 5173	Cestovné	230,700	245,600	223,398	-7,302
	5 5175	Pohoštění	201,000	379,900	335,703	134,703
	5 5179	Ostatní nákupy jinde nezařazené	97,500	97,500	76,075	-21,425
	5 5191	Zaplacené sankce a odstupné	3,000	3,000	0,000	-3,000
	5 5192	Poskytnuté náhrady	51,000	42,700	29,548	-21,452
	5 5194	Výdaje na věcné dary	180,000	362,600	328,619	148,619
	5 5212	Neinvest.transfery nefinančním podnikatelům - fyzickým osobám	0,000	75,000	75,000	75,000
	5 5213	Neinvest.transfery nefinančním podnikatelům - právnickým osobám	1 684,500	1 809,500	925,000	-759,500
	5 5221	Neinvestiční transfery fondacím, ústavům a o.p.s.	135,700	155,700	127,337	-8,363
	5 5222	Neinvestiční transfery spolkům	20,000	3 014,000	2 994,000	2 974,000
	5 5223	Neinvest.transfery církvím a náboženským společnostem	93,000	238,600	175,600	82,600
	5 5323	Neinvestiční transfery krajům	1 700,000	1 700,000	1 454,624	-245,376
	5 5329	Ostatní neinvestiční transfery rozpočtům územní úrovně	736,300	739,000	730,550	-5,750
	5 5331	Neinvestiční příspěvky zřízeným příspěvkovým organizacím	84 409,000	83 819,000	83 819,000	-590,000
	5 5336	Neinvestiční transfery zřízeným příspěvkovým organizacím	0,000	266,100	265,847	265,847
	5 5339	Neinvestiční transfery cizím příspěvkovým organizacím	0,000	1 000,000	500,000	500,000
	5 5361	Nákup kolků	23,000	23,000	5,000	-18,000
	5 5362	Platby daní státnímu rozpočtu	6 013,500	7 414,000	487,578	-5 525,922
	5 5363	Úhrady sankcí jiným rozpočtům	25,000	25,000	0,000	-25,000
	5 5364	Vratky transferů poskytnutých z veřejných rozpočtů	0,000	102,700	102,493	102,493
	5 5365	Platby daní krajům, obcím a státním fondům	6 000,000	4 531,500	4 531,500	-1 468,500
	5 5366	Výdaje z finančního vypořádání mezi krajem a obcemi	0,000	4,300	4,260	4,260
	5 5493	Účelové neinvestiční transfery fyzickým osobám	0,000	347,700	296,000	296,000
	5 5499	Ostatní neinvestiční transfery fyzickým osobám	3 860,400	3 860,400	3 328,659	-531,741
	5 5811	Výdaje na náhrady za nezpůsobenou újmu	70,000	70,000	28,500	-41,500
	5 5901	Nespecifikované rezervy	7 829,400	15 747,600	0,000	-7 829,400
	5 5903	Rezerva na krizová opatření	700,000	189,100	0,000	-700,000
	5 5909	Ostatní neinvestiční výdaje jinde nezařazené	0,000	0,000	133,380	133,380
<b>Výdaje 5 - Běžné výdaje</b>			<b>266 506,600</b>	<b>284 149,500</b>	<b>233 627,141</b>	<b>-32 879,459</b>
	6 6111	Programové vybavení	0,000	635,000	673,970	673,970
	6 6119	Ostatní nákup dlouhodobého nehmotného majetku	1 000,000	1 000,000	699,380	-300,620
	6 6121	Stavby	107 390,800	118 892,300	70 276,112	-37 114,688
	6 6122	Stroje, přístroje a zařízení	8 280,000	8 646,500	2 549,684	-5 730,316
	6 6123	Dopravní prostředky	4 000,000	4 928,600	909,584	-3 090,416
	6 6125	Informační a komunikační technologie	500,000	1 642,600	1 552,923	1 052,923
	6 6130	Pozemky	8 000,000	8 063,900	940,864	-7 059,136
	6 6202	Nákup majetkových podílů	200,000	200,000	200,000	0,000
	6 6322	Investiční transfery spolkům	0,000	425,000	425,000	425,000
	6 6349	Ostatní investiční transfery rozpočtům územní úrovně	175,000	227,600	52,562	-122,438
	6 6351	Investiční transfery zřízeným příspěvkovým organizacím	1 200,000	521,900	521,820	-678,180
<b>Výdaje 6 - Kapitálové výdaje</b>			<b>130 745,800</b>	<b>145 183,400</b>	<b>78 801,898</b>	<b>-51 943,902</b>

Hlavní akce roku 2024	Částka	dotace
Besední dům - rekonstrukce zařízení kuchyně	240 760,98 Kč	
Rekonstrukce mlýnského náhonu - plocha za kostelem	5 119 762,01 Kč	
Stavební úpravy náměstí Letkovice	12 670 139,01 Kč	4 408 165,81 Kč
Studie řešení Tesařova náměstí	114 950,00 Kč	
Prodloužení komunikace MK 708c v Hrubšicích u zámku	7 021 998,55 Kč	
PD - Přestupní uzel IDS	918 955,00 Kč	
Studie Parkovacího domu - ul. Polní	175 450,00 Kč	
Rekonstrukce odvodnění na ul. Říční, Letkovice	59 890,00 Kč	
Zastřešení terasy před budovou MŠ Úvoz	368 370,00 Kč	
Chladicí a mrazicí zařízení pro Školní jídelnu Ivančice	991 898,00 Kč	
Dodávka infrastruktury vnitřní konektivity - ZŠ T.G. Masaryka	3 274 889,00 Kč	
Rekonstrukce tělocvičny v Řeznovicích - I. Etapa	2 180 467,16 Kč	
Rekonstrukce zubní ordinace, Komenského náměstí, Ivančice	4 446 862,39 Kč	
Rekonstrukce veřejného osvětlení ul. Krumlovská, ul. Široká	2 752 528,10 Kč	1 081 590,00 Kč
PD - Rekonstrukce veřejného osvětlení nového sídliště	96 800,00 Kč	
Obnova areálu TSMI, ul. Padochovská, Ivančice	2 836 462,38 Kč	
Klimatizace v budově radnice	3 115 497,59 Kč	
Nová elektrická přípojka pro MěÚ Ivančice	1 448 955,00 Kč	
Výměna oken na II. stupni ZŠ VI. Menšíka, Ivančice	697 000,00 Kč	
Elektroinstalační práce na Městské sportovní hale	215 162,90 Kč	
Výměna copolitů v Městské sportovní hale	251 680,00 Kč	
Rekonstrukce elektroinstalace, výměna oken a zadních vrat - Česká pošta	2 202 933,68 Kč	
Rekonstrukce sociálního zařízení - vinárna Komarov	712 409,30 Kč	
Nákup květináčů na zeleň - Palackého náměstí, Ivančice	310 730,00 Kč	
Restaurování sálu Besedního domu - I. Etapa	1 018 192,00 Kč	450 000,00 Kč
Rekonstrukce veřejného osvětlení - Letkovice náves - lávka	243 583,00 Kč	
<b>Neinvestiční práce - udržovací</b>		
Odstranění parovodu v ul. Na Volvách	359 280,00 Kč	
Oprava venkovního vstupu do Městské sportovní haly z ul. Rybářská	140 633,46 Kč	

#### IV. Plnění rozpočtu financování

##### Financování:

V roce 2020 město refinancovalo stávající úvěr u ČS a.s. dvěma úvěry od KB a.s. Zajištěná část úvěru u ČS a.s. byla přeúvěrována novým úvěrem v KB ve výši 69 533,33 tis. Kč, zbylá nezajištěná část úvěru v ČS ve výši 21 152,72 tis. Kč byla ještě rozšířena o částku na splaškovou kanalizaci ve výši 22 898,01 tis. Kč, čímž druhý úvěr byl ve výši 44 100,00 tis. Kč. Splašková kanalizace se dokončila v r. 2021 (čerpano ještě cca 4,38 mil. Kč). Třetí úvěr na hotel Besední dům ve výši 20,0 mil. Kč byl také od KB a.s.. Úvěry se řádně splácí dle splátkového kalendáře.

##### Rekapitulace refinancovaného úvěru u ČS a.s.:

Z výše úvěrového rámce 166 500,00 tis. Kč v roce 2012 bylo vyčerpáno 68 612,92 tis. Kč (přeúvěrování stávajícího úvěru a částečné zaplacení našeho podílu v opravách kanalizací Svazku 41 500,0 tis. Kč). V roce 2013 se úvěr použil na silnice a doplacení našeho podílu na rekonstrukci vodovodů a kanalizací SVAZKU ve výši 71 553,13 tis. Kč. V roce 2014 se nečerpalo nic. V roce 2015 se ukončilo čerpání (nedočerpáno 26 333,95 tis. Kč). V roce 2020 byl přeúvěrován dvěma úvěry od KB a.s.

Tabulka – Úvěry MI (v Kč na dvě desetinná místa)

poskytující banka	Účel úvěru	Kód měny	Čerpaná výše	Splacená výše jistiny úvěru, zápůjčky	Výše zaplacených úroků	Úroková sazba	Okamžik uzavření smlouvy	Termín splatnosti	Způsob ručení
KB, a.s.	refinancování úvěru u ČS, a.s.	CZK	69 533 333,32	26 133 334,08	10 780 339,34	1MPríbor+0,195	15.05.2020	24.09.2032	rozpočtovými příjmy
KB, a.s.	refinancování úvěru u ČS, a.s. a odkanalizování místních částí města	CZK	44 049 735,20	20 753 040,00	1 253 834,87	0,84	15.05.2020	31.03.2030	rozpočtovými příjmy
KB, a.s.	investice města - akce Besední dům - hotel	CZK	20 000 000,00	8 000 160,00	647 598,93	0,99	03.07.2020	31.12.2030	rozpočtovými příjmy
Celkem			133 583 068,52	54 886 534,08					
Zůstatek k 31.12.2024				78 696 534,44					

#### V. Stavy a obraty na bankovních účtech (v Kč):

Název text	Číslo řádku r	Počáteční stav k 1. 1. 61	Stav ke konci vykazovaného období 62	Změna stavu 63
Základní běžný účet ÚSC	6010	115 300 055,26	126 815 373,86	-11 515 318,60
Běžné účty fondů ÚSC	6020	383 722,88	909 039,46	-525 316,58
Běžné účty celkem	6030	115 683 778,14	127 724 413,32	-12 040 635,18
Pokladna	6040			

Změna stavu účtů v roce 2024 – zvýšení o 12 040 635,18 Kč.

Účet 231 - Základní běžný účet územních samosprávných celků			
Analytický účet	Číslo účtu	Popis	Stav účtu podle výpisů na konci období
0100	9005 - 125911/0100	KB-základní běžný účet	124 221 288,00 Kč
0111	5299742/0800	ČS - běžný účet	985 349,66 Kč
0112	94-6410641/0710	ČNB - běžný účet	296 901,29 Kč
0113	8293166341/5500	Raiffeisenbank a.s. - běžný ú.	349,31 Kč
0114	1021171022/5500	Raiffeisenbank a.s. - spořicí ú.	1 265 269,51 Kč
0115	123-5470320247/0100	KB - spořicí účet	46 216,09 Kč
0200	19-125911/0100	KB - příjmový účet	0,00 Kč
0201	27-8591840277/0100	KB - komunální odpad	0,00 Kč
0202	43-2290580267/0100	KB - radar	0,00 Kč
0300	125911/0100	KB - výdajový účet	0,00 Kč
Celkem			126 815 373,86 Kč
Stav v účetnictví			126 815 373,86 Kč
Rozdíl			0,00 Kč



**VI. Výpočet ukazatele dluhové služby (řádek 56)**  
(data po konsolidaci v tis. Kč)

Ukazatel dluhové služby je zde počítán ještě podle původní staré metodiky. Hodnotí úroveň výdajů na dluhovou službu v poměru k celkovým příjmům.

V r. 2024 je jeho výše 4,47%, v předešlém roce 4,66% (snížil se oproti předešlému roku o 0,19%)

<b>- Město Ivančice</b>							
<b>Rok 2024, Měsíc leden až prosinec, Tisíce</b>							
<b>Radek</b>	<b>Název</b>	<b>RS</b>	<b>RU 2024 (1-12)</b>	<b>RU-RS</b>	<b>Skutečnost 2024 (1-12)</b>	<b>Skutečnost-RS</b>	<b>Skutečnost-RU</b>
<b>1</b>	<b>PŘÍJMY CELKEM</b>	<b>328 292,400</b>	<b>326 080,900</b>	<b>-2 211,500</b>	<b>336 154,975</b>	<b>7 862,575</b>	<b>10 074,075</b>
2	INVESTIČNÍ PŘÍJMY	18 614,800	4 768,300	-13 846,500	5 401,649	-13 213,151	633,349
3	BĚŽNÉ PŘÍJMY	309 677,600	321 312,600	11 635,000	330 753,326	21 075,726	9 440,726
4	<b>Daňové příjmy</b>	<b>255 781,500</b>	<b>256 857,500</b>	<b>1 076,000</b>	<b>257 421,230</b>	<b>1 639,730</b>	<b>563,730</b>
5	Sdílené daně	196 720,000	196 720,000	0,000	198 462,478	1 742,478	1 742,478
6	- DPFO placená plátcí	35 000,000	35 000,000	0,000	36 688,640	1 688,640	1 688,640
7	- DPFO placená poplatníky	2 300,000	2 300,000	0,000	2 608,136	308,136	308,136
8	- DPFO vybíraná srážkou	6 420,000	6 420,000	0,000	8 109,243	1 689,243	1 689,243
9	- DPPO	50 000,000	50 000,000	0,000	50 240,008	240,008	240,008
10	- DPH	103 000,000	103 000,000	0,000	100 816,450	-2 183,550	-2 183,550
11	DPPO za obce	6 000,000	4 531,500	-1 468,500	4 531,500	-1 468,500	0,000
12	Poplatky a odvody	7 645,000	7 941,000	296,000	8 332,354	687,354	391,354
13	Správní poplatky	4 616,500	4 996,500	380,000	6 285,105	1 668,605	1 288,605
14	Daň z nemovitých věcí	36 000,000	36 000,000	0,000	33 860,930	-2 139,070	-2 139,070
15	Ostatní daňové příjmy	4 800,000	6 668,500	1 868,500	5 948,863	1 148,863	-719,637
16	<b>Nedaňové příjmy</b>	<b>18 132,600</b>	<b>24 393,600</b>	<b>6 261,000</b>	<b>33 450,096</b>	<b>15 317,496</b>	<b>9 056,496</b>
17	Příjmy z vlastní činnosti	1 787,000	2 067,000	280,000	2 807,444	1 020,444	740,444
18	Odvody přebytků organizací	0,000	0,000	0,000	0,000	0,000	0,000
19	Příjmy z pronájmu majetku	3 951,200	5 151,200	1 200,000	5 732,683	1 781,483	581,483
20	Výnosy z finančního majetku	2 501,500	6 251,500	3 750,000	7 545,807	5 044,307	1 294,307
21	Přijaté sankční platby	7 754,600	7 754,600	0,000	8 373,559	618,959	618,959
22	Prodej nekap.maj. a ost.příjmy	1 838,300	2 869,300	1 031,000	8 765,602	6 927,302	5 896,302
23	Splátky půjčených prostředků	300,000	300,000	0,000	225,000	-75,000	-75,000
24	<b>Kapitálové příjmy</b>	<b>1 000,000</b>	<b>2 952,500</b>	<b>1 952,500</b>	<b>3 585,894</b>	<b>2 585,894</b>	<b>633,394</b>
25	<b>Přijaté transfery</b>	<b>53 378,300</b>	<b>41 877,300</b>	<b>-11 501,000</b>	<b>41 697,756</b>	<b>-11 680,544</b>	<b>-179,544</b>
26	Neinvestiční transfery	35 763,500	40 061,500	4 298,000	39 882,001	4 118,501	-179,499
27	Investiční transfery	17 614,800	1 815,800	-15 799,000	1 815,755	-15 799,045	-0,045
28	<b>VÝDAJE CELKEM</b>	<b>397 252,400</b>	<b>429 332,900</b>	<b>32 080,500</b>	<b>312 429,039</b>	<b>-84 823,361</b>	<b>-116 903,861</b>
29	KAPITÁLOVÉ VÝDAJE	130 745,800	145 183,400	14 437,600	78 801,898	-51 943,902	-66 381,502
30	BĚŽNÉ VÝDAJE	266 506,600	284 149,500	17 642,900	233 627,141	-32 879,459	-50 522,359
31	Platy a související výdaje	95 760,900	96 922,400	1 161,500	91 089,908	-4 670,992	-5 832,492
32	Neinv.nákupy a souvis.výdaje	57 445,900	62 094,900	4 649,000	42 552,905	-14 892,995	-19 541,995
33	- Nákupy materiálu	7 087,000	6 970,300	-116,700	6 257,943	-829,057	-712,357
34	- Úroky a ost.finanční výdaje	3 650,000	3 650,000	0,000	2 981,713	-668,287	-668,287
35	- Nákup vody, paliv a energie	14 195,500	13 856,600	-338,900	7 742,726	-6 452,774	-6 113,874
36	- Nákup ostatních služeb	15 827,400	17 486,300	1 658,900	9 068,761	-6 758,639	-8 417,539
37	- Opravy a udržování	9 066,000	11 886,500	2 820,500	10 278,351	1 212,351	-1 608,149
38	Neinv.transf.soukromopráv.subj.	1 933,200	5 292,800	3 359,600	4 296,937	2 363,737	-995,863
39	Neinv.transf.veřejnopráv.subj.	98 906,800	99 624,600	717,800	91 900,852	-7 005,948	-7 723,748
40	- Neinv.příspěvky zřízeným PO	84 409,000	83 819,000	-590,000	83 819,000	-590,000	0,000
41	- Neinv.transf.veřejným rozp.	12 061,500	12 100,500	39,000	5 130,831	-6 930,669	-6 969,669
42	Ostatní neinvestiční výdaje	12 459,800	20 214,800	7 755,000	3 786,539	-8 673,261	-16 428,261
43	<b>FINANCOVÁNÍ</b>	<b>-12 047,500</b>	<b>-12 047,500</b>	<b>0,000</b>	<b>-11 685,302</b>	<b>362,198</b>	<b>362,198</b>
44	Uhrazené splátky	12 047,500	12 047,500	0,000	12 047,120	-0,380	-0,380
45	Přijaté půjčky	0,000	0,000	0,000	0,000	0,000	0,000
46	Řízení likvidity	0,000	0,000	0,000	361,818	361,818	361,818
47	<b>SALDO bez financování</b>	<b>-68 960,000</b>	<b>-103 252,000</b>	<b>-34 292,000</b>	<b>23 725,937</b>	<b>92 685,937</b>	<b>126 977,937</b>
48	PŘÍJMY všechny	328 292,400	326 080,900	-2 211,500	336 516,794	8 224,394	10 435,894
49	VÝDAJE všechny	409 299,900	441 380,400	32 080,500	324 476,159	-84 823,741	-116 904,241
50	<b>BILANCE HOSPODAŘENÍ</b>	<b>-81 007,500</b>	<b>-115 299,500</b>	<b>-34 292,000</b>	<b>12 040,635</b>	<b>93 048,135</b>	<b>127 340,135</b>
51	Provozní přebytek (PP)	43 171,000	37 163,100	-6 007,900	97 126,186	53 955,186	59 963,086
52	Rozdíl PP a spl.jstin	31 123,500	25 115,600	-6 007,900	85 079,065	53 955,565	59 963,465
53	Saldo kapitálového rozpočtu	-112 131,000	-140 415,100	-28 284,100	-73 400,249	38 730,751	67 014,851
54	<b>Ukazatel provozních úspor</b>	<b>13,941</b>	<b>11,566</b>	<b>29,365</b>	<b>29,365</b>	<b>29,365</b>	<b>29,365</b>
55	Dluhová služba	15 697,500	15 697,500	0,000	15 028,833	-668,667	-668,667
56	<b>Ukazatel dluhové služby</b>	<b>4,782</b>	<b>4,814</b>	<b>4,471</b>	<b>4,471</b>	<b>4,471</b>	<b>4,471</b>

#### Poměrové ukazatele:

Podíl pohledávek na rozpočtu města

1,62 %

Podíl závazků na rozpočtu města

6,68 %

Podíl zastaveného majetku na celkovém majetku města

3,98 %

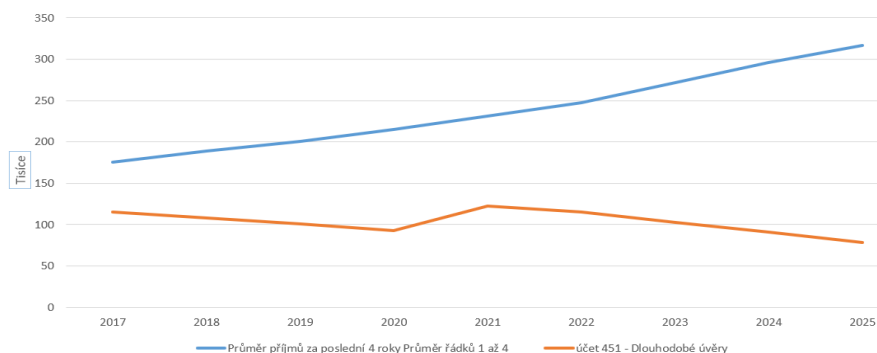
## Ukazatel – Rozpočtová odpovědnost (začala se používat od roku 2018).

Jde o poměr dluhu města k rozpočtovým příjmům za poslední čtyři rozpočtované roky a nemá překročit 60%. Ani v roce 2024 město nepřekročilo 60 % průměru uváděných příjmů, tím nám nevznikají žádné nové povinnosti či omezení.

		2017	2018	2019	2020	2021	2022	2023	2024	2025
Číslo řádku	Ukazatel 2017	Hodnota	Hodnota	Hodnota	Hodnota	Hodnota	Hodnota	Hodnota	Hodnota	Hodnota
	<b>zůstatek úvěru v Kč k 1.1. daného roku (v Kč)</b>		107 766 054	100 446 054	93 126 054	122 499 561	114 837 896	102 790 775	90 743 655	78 696 635
	<b>úř v KB (jistina)</b>								12 047 120	12 047 120
	Příjem v roce 2024									336 155
	Příjem v roce 2023								349 581	349 581
	Příjem v roce 2022							309 402	309 402	309 402
	Příjem v roce 2021						272 874	272 874	272 874	272 874
	Příjem v roce 2020					251 745	251 745	251 745	251 745	
	Příjem v roce 2019				252 828	252 828	252 828	252 828		
	Příjem v roce 2018			213 411	213 411	213 411	213 411			
	Příjem v roce 2017		206 783	206 783	206 783	206 783				
1	Příjem v roce 2016	187 086	187 086	187 086	187 086					
2	Příjem v roce 2015	194 487	194 487	194 487						
3	Příjem v roce 2014	165 696	165 696							
4	Příjem v roce 2013	153 042								
5	<b>Průměr příjmů za poslední 4 roky Průměr řádků 1 až 4</b>	175 078	188 513	200 442	215 027	231 192	247 715	271 712	295 901	317 003
6	účet 281 - Krátkodobé úvěry	0								
7	účet 282 - Eskontované krátkodobé dluhopisy (směnky)	0								
8	účet 283 - Krátkodobé závazky z vydaných dluhopisů	0								
9	účet 289 - Jiné krátkodobé půjčky	0								
10	účet 322 - Směnky k úhradě	0								
11	účet 326 - Přijaté návratné finanční výpomoci krátkodobé	0								
12	účet 362 - Krátkodobé závazky z ručení	0								
13	účet 451 - Dlouhodobé úvěry	115 086	107 766	100 446	93 126	122 500	114 838	102 791	90 744	78 697
14	účet 452 - Přijaté návratné finanční výpomoci dlouhodobé	0								
15	účet 453 - Dlouhodobé závazky z vydaných dluhopisů	0								
16	účet 456 - Dlouhodobé závazky z ručení	0								
17	účet 457 - Dlouhodobé směnky k úhradě	0								
17	<b>účet 459 - Dlouhodobé závazky (pozastávky-nově)</b>	0							1 615	5 220
18	<b>Dluh celkem Součet řádků 6 až 17</b>	115 086	107 766	100 446	93 126	122 500	114 838	102 791	92 359	83 917
19	<b>Podíl dluhu k průměru příjmů Podíl řádků 18 a 5</b>	65,73%	57,17%	50,11%	43,31%	52,99%	46,36%	37,83%	31,21%	26,47%
20	<b>5 % z rozdílu mezi výší dluhu a 60 % průměru příjmů za poslední 4 roky</b>		501,9675							
	60% z průměrných příjmů			120 265	129 016	138 715	148 629	163 027	177 540	190 202
	<b>mohlo by si ještě město vzít úvěr a neporušilo by hranici 60% - informačně</b>			19 819	35 890	16 215	33 791	60 237	85 182	106 285

v tis. Kč	2017	2018	2019	2020	2021	2022	2023	2024	2025
Průměr příjmů za poslední 4 roky Průměr řádků 1 až 4	175 078	188 513	200 442	215 027	231 192	247 715	271 712	295 901	317 003
účet 451 - Dlouhodobé úvěry	115 086	107 766	100 446	93 126	122 500	114 838	102 791	92 359	83 917

Rozpočtová odpovědnost - průměr příjmů za poslední 4 roky a vývoj dlouhodobých úvěrů v letech 2017 až 2024



## VII. Tvorba a použití peněžních fondů

Součástí rozpočtového hospodaření města je i hospodaření fondové. Město Ivančice má fond sociální. Celkové příjmy fondu byly ve výši 5 010 748,66 Kč a výdaje sociálního fondu činily 4 101 709,20 Kč.

### Rozbor sociálního fondu 2024 (v Kč):

	rozpočet 2024	skutečnost 24
<b><u>zůstatek k 1. 1. 2024</u></b>	<b><u>383 722,88</u></b>	<b><u>383 722,88</u></b>
<b><u>jednotný příděl</u></b>	<b><u>4 535 100,00</u></b>	<b><u>4 535 100,00</u></b>
příspěvek zaměstnancům na PF či KZP	-690 000,00	-516 300,00
rekreace zaměstnanců, akce MěÚ	-1 720 000,00	-1 714 423,60
životní jubilea	-70 000,00	-40 000,00
<b>úroky</b>	<b><u>5 000,00</u></b>	<b><u>91 925,78</u></b>
obědy zaměstnanců	-1 922 800,00	-1 804 999,00
příspěvek na ošatné - svatby	-70 000,00	-21 000,00
<b>poplatky KB</b>	<b>-3 000,00</b>	<b>-2 131,00</b>
<b>poplatky za nové karty</b>	<b>-3 000,00</b>	<b>-2 855,60</b>
rezerva	-445 022,88	
<b>Zůstatek k 31. 12. 2024</b>	<b>0,00</b>	<b>909 039,46</b>

## VIII. Majetek (viz výkaz rozvaha – vše v Kč)

Komentář k hlavním rozdílům mezi počátečním stavem a konečným stavem daného účtu:

### A k t i v a

**021 Dlouhodobý hmotný majetek - stavby 79 040 956,72**

zvýšení bylo způsobeno zejména zařazením nedokonč. staveb.  
Jedná se např.o vybudování okružní křižovatky U Tří kohoutů  
(cca 9 579 tis.Kč) při této investici bylo třeba zatrubnit  
Mřenkův potok, který vede pod okružní křižovatkou (cca 16 562 tis. Kč)  
parkovací plocha T.Procházky (u kruh.objezdu) cca 6 704 tis.Kč  
rekonstrukce návsi v Letkovicích (cca 13 586 tis.Kč)  
rekonstrukce zubní ordinace v budově Komenského 7 (cca 4 806 tis. Kč)  
a místní komunikace 708C Hrubšice ve výši (cca 7 022 tis. Kč)

**022 Samostatné hmotné movité věci 4 946 040,90**

zvýšení na účtu bylo způsobeno nákupem silničního

rychloměru Ramer 10T v hodnotě (cca 1 750 tis. Kč), byla pořízena cisterna na pitnou vodu (cca 547 tis.Kč), chladicí a mrazící boxy pro ŠJ TGM (cca 992 tis. Kč) a pořízen nový server (cca 786 tis. Kč)

**388 Dohadné účty aktivní 23 352 764,59**

navýšení účtu způsobeno nevyúčtovanými dotacemi  
přístavba a vybavení MŠ Na Úvoz (cca 14 548 tis.Kč)  
rekonstrukce učeben v ZŠ TGM (cca 2 984 tis. Kč)  
stavební úpravy náměstí Letkovice (cca 4 408 tis. Kč) a  
dotace na SPOD (cca 5 497 tis. Kč)

## **P a s i v a**

**401 Jmění účetní jednotky 1 495 814,77**

Navýšení bylo způsobeno darovací smlouvou od fyzické osoby  
- nabytí pozemků (cca 1 061tis.Kč)

**451 Dlouhodobé bankovní úvěry 12 047 120,16**

sníženo o řádné splátky za rok 2024 dle splátkových  
kalendářů (měsíční splátky 1 003 926,68 Kč), za rok 12 047 tis. Kč

**459 Ostatní dlouhodobé závazky 3 587 138,95**

zvýšení účtu bylo způsobeno nákupem silničního  
rychloměru RAMER 10 - splátkový kalendář (cca 1 456 tis. Kč)

### **Majetkové účasti v osobách s rozhodujícím vlivem:**

BENTEX BOHEMIA s r.o.  
(podíl ve výši 100%)

2 150,0 tis. Kč

Zrušení této společnosti se v roce 2024 nepodařilo uskutečnit, předpokládá se v r. 2025.

**Město Ivančice k 31. 12. 2024 má zastavený pouze Penzion pro důchodce,  
Ivančice, č. p. 1425:**

## IX. Výsledky hospodaření organizací zřízených Městem Ivančice (v Kč)

HV a příspěvky poskytnuté PO města na provoz:

IČO	název	org.	skutečnost v Kč		
			PROVOZNÍ příspěvek	HV včetně příspěvku	HV bez příspěvku
65268768	Příspěvková organizace <i>Kulturní a informační centrum Ivančice</i>	521	10 404 000,00	968 827,93	-9 435 172,07
65268750	Příspěvková organizace <i>Technické služby MI Ivančice</i>	526	42 025 500,00	3 448 555,13	-38 576 944,87
65268741	Příspěvková organizace <i>Penzion pro důchodce Ivančice</i>	725	3 109 300,00	283 331,07	-2 825 968,93
70918767	<i>ZŠ T.G. Masaryka Ivančice, Na Brněnce 1,</i> okres Brno-venkov, příspěvková organizace	321	8 857 500,00	55 313,06	-8 802 186,94
70919453	<i>ZŠ VI. Menšíka Ivančice</i> okres Brno-venkov, příspěvková organizace	322	6 819 000,00	85 768,99	-6 733 231,01
70918775	<i>Školní jídelna Ivančice, okres Brno - venkov</i> příspěvková organizace	347	2 040 000,00	44 579,86	-1 995 420,14
70852022	<i>ZŠ a MŠ, Ivančice-Němčice,</i> okres Brno-venkov, příspěvková organizace	323	4 715 000,00	149 024,70	-4 565 975,30
65265530	<i>ZŠ a MŠ, Ivančice Řeznovice,</i> okres Brno-venkov, příspěvková organizace	324	2 010 500,00	190 424,82	-1 820 075,18
70935335	<i>MŠ Na Úvoze Ivančice, okres Brno-venkov,</i> příspěvková organizace	301	1 554 500,00	284 451,26	-1 270 048,74
70935467	<i>MŠ Chřestová Ivančice, okres Brno-venkov</i> příspěvková organizace	303	1 560 700,00	265 821,77	-1 294 878,23
65268750	<i>Městské lesy Ivančice, Na Réně 1243/7</i> příspěvková organizace	524	723 000,00	14 423,77	-708 576,23
<b>CELKEM PROVOZNÍ příspěvek</b>			<b>83 819 000,00</b>		

IČO	název	org.	INVESTIČNÍ příspěvek
65268750	Městské lesy Ivančice, Na Réně 1243/7 příspěvková organizace	524	50 000,00
65265530	ZŠ a MŠ, Ivančice Řeznovice, okres Brno-venkov	324	300 000,00
65268741	Příspěvková organizace Penzion pro důchodce Ivančice	725	171 820,00
<b>CELKEM INVESTIČNÍ</b>			<b>521 820,00</b>
<b>CELKEM (PROVOZNÍ + INVESTIČNÍ)</b>			<b>84 340 820,00</b>

IČO	název	org.	HV
281859	bytová správa (města Ivančice)		3 668 024,69

BENTEX BOHEMIA s r.o. (podíl ve výši 100%)

- Náplní této společnosti je provádět kroky vedoucí k odpisu ložiska bentonitu
- Hospodářský výsledek k 31. 12. 2024 byl ve výši -85,00 tis. Kč.  
(v předešlém roce -131,00 tis. Kč)

Město Ivančice v roce 2024 jako hospodářskou činnost vede **bytové hospodářství**. Bytová správa provádí pouze opravy. Investice na budovách provádí město v rámci rozpočtu. Výsledek hospodaření skončil kladným hospodářským výsledkem ve výši 3 668,02 tis. Kč. (vloni 1 661,33 tis. Kč)

## **X. Vyúčtování finančních vztahů k rozpočtům státu a kraje (viz výkaz FIN 2-12 M)**

V souladu s pokyny k finančnímu vypořádání za rok 2024 město vrací nevyčerpané prostředky v celkové výši 21 279,19 Kč.

vratka nevyčerpané dotace na projekt Integrace držitelů dočasné ochrany v ORP Ivančice				3 800,00
vratka - Volby do Senátu Parlamentu ČR				1 446,47
vratka - Volby do Evropského parlamentu 2024				16 032,72

Nárokujeme dotaci na výkon SPOD ve výši 1 097 455,87 Kč (UZ 13024)  
Ostatní dotace byly plně vyčerpany.

### **Přehled transferů:**

<b>UZ</b>	<b>Název</b>	<b>Poskytnuto od koho</b>	<b>Kč</b>
<b>98348</b>	Volby do Evrop.parlam.	MF	436 000,00
<b>98193</b>	Volby do zastup.kraje	MF	429 500,00
		<b>4111</b>	<b>865 500,00</b>
<b>13024</b>	Sociálně-právní ochrana dětí SPOD doplatek za rok 2023	MPSV ČR	4 399 900,00 281 461,56
<b>13015</b>	Výkon sociální práce	MPSV	790 681,00
<b>14007</b>	Integrace držitelů dočasné ochrany - občané Ukrajiny	MV ČR	968 050,00
<b>143533092</b>	OP Jan Amos Komenský	MŠMT	2 128 245,23
<b>143133092</b>	vzdělávání		506 579,76
<b>34054</b>	Obnova nemovité kult.	MK ČR	450 000,00

Besední dům 199/1  
restaurování výmalby

<b>UZ</b>	<b>Název</b>	<b>Poskytnuto od koho</b>	<b>Kč</b>
<b>29015</b>	Na ekologické a přírodě šetrné technologie	Mze ČR	3 267,00
<b>170529031</b>	Obnova,zjištění a výchova lesních porostů do 40let	Mze ČR	87 900,00
<b>29014</b>	Obnova,zjištění a výchova lesních porostů do 40let	Mze ČR	67 100,00
		<b>4116</b>	<b>9 683 184,55</b>
	Dotace na sociální služby pečovatelská služba	JMK	171 900,00
	Dotace na sociální služby denní stacionář	JMK	30 000,00
	Sociální služby PS	JMK	2 350 000,00
	Sociální služby DS	JMK	350 000,00
	Rodinné a seniorské služ.	JMK	100 000,00
	Obnova Křížové cesty kaple č. 4 a č.5	JMK	200 000,00
<b>UZ</b>	<b>Název</b>	<b>Poskytnuto od koho</b>	<b>Kč</b>
	Zkvalitnění činnosti TIC Iv.	JMK	75 000,00



Potravinová pomoc dětem PO ZŠ V.Menšíka	JMK	11 145,60 1 238,40
Potravinová pomoc dětem PO MŠ Chřestová	JMK	18 176,40 2 019,60
	<b>4122</b>	<b>3 309 480,00</b>
<b>170522504</b> Rekonstr.VO ul.Kruml.,Šir.	MPO ČR	1 081 590,00
<b>170517526</b> IT vybav.pro staveb.úřad	MMR ČR	234 165,25
	<b>4216</b>	<b>1 315 755,25</b>
PUMTCRAK -FREEARENA	JMK	500 000,00
	<b>4222</b>	<b>500 000,00</b>
<b>Celkem přijaté dotace</b>		<b>15 673 919,80</b>

UZ	Název	Poskytnuto od koho	Kč
	rozbor celkem		
	dotace na pol. 4111	neinvestiční	865 500,00
	dotace na pol. 4116	neinvestiční	9 683 184,55
	dotace na pol. 4216	investiční	1 315 755,25
	dotace na pol. 4122	neinvestiční	<b>3 309 480,00</b>
	dotace na pol. 4222	investiční	500 000,00
	<b>Celkem přijaté dotace</b>		<b>15 673 919,80</b>
	JMK darovací smlouva		20 000,00
	ocenění Nejlépe opravená kult.památk		
	<b>Celkem (v Kč)</b>		<b>15 693 919,80</b>

4111	Neinvest.přijaté transfery z všeobecné pokladní správy stát.rozpočtu	865,500	865,500
4112	Neinvest.přijaté transfery ze stát.rozpočtu v rámci souhrn.dotačního vztahu	25 178,800	25 178,800
4116	Ostatní neinvestiční přijaté transfery ze státního rozpočtu	9 861,400	9 683,185
4121	Neinvestiční přijaté transfery od obcí	826,100	825,036
4122	Neinvestiční přijaté transfery od krajů	3 329,700	3 329,480
4216	Ostatní investiční přijaté transfery ze státního rozpočtu	1 315,800	1 315,755
4222	Investiční přijaté transfery od krajů	500,000	500,000
<b>Příjmy 4 - Přijaté transfery</b>		<b>41 877,300</b>	<b>41 697,756</b>

Je-li šestá pozice zprava v UZ číslo 5, jde o dotaci z EU.

#### **Poskytnutí veřejné finanční podpory z rozpočtu města Ivančice - rok 2024 (v Kč)**

PD	Na projektové dotace	3 808 000,00
RR	Z rezervy rady	97 600,00
OSV	Z odboru sociálních věcí	80 000,00
RZ	Z rezervy zastupitelstva	925 000,00
	<b>Celkem</b>	<b>4 910 600,00</b>

#### **Viz Příloha – Veřejná finanční podpora**

Město bylo k 31.12.2024 členem těchto sdružení a svazků:

IČO	Název	rozpočtová věta
49458892	<b>SVAZEK VODOVODŮ A KANALIZACÍ IVANČICE</b> Kounická 1598/78 664 12 IVANČICE	4/2310/5329/150
71187081	<b>MIKROREGION IVANČICKO</b> Palackého náměstí 196/6 664 91 IVANČICE	4/3639/5329/167
65992466	<b>SDRUŽENÍ HISTORICKÝCH SÍDEL ČECH,MORAVY A SLEZSKA</b> Opletalova 1337/29 110 00 PRAHA 1	4/3639/5179

<b>47438126</b>	<b>ENERGOREGION 2020</b> Masarykovo nám. 104 675 71 Náměšť nad Oslavou	4/3639/5179
<b>26235064</b>	<b>Mezinárodní centrum slovanské hudby Brno, o.p.s.</b> Brno-střed, Štýřice, Polní 334/6, 639 00 BRNO CONCENTUS MORAVIAE	1/3319/5221
<b>01325680</b>	<b>ENERGETICKÉ TŘEBÍČSKO</b> Karlovo náměstí 104/55 674 01 TŘEBÍČ	4/3639/5179
<b>17747287</b>	<b>DSO KTS EKOLOGIE</b> Hutní osada 14 664 84 Zastávka	4/xxxx/xxxx
<b>01911996</b>	<b>Partnerství pro městskou mobilitu, z.s.</b> Chomoutov 388 783 35 Olomouc	4/2219/5179
<b>06449867</b>	<b>Brněnsko, z.s.</b> Železné 112 666 01 Tišnov	4/2143/5179

## **XI. Zpráva o výsledcích přezkoumání hospodaření za rok 2024**

Celkové hospodaření města bylo podrobeno přezkumu hospodaření, který provedla nezávislá auditorka Ing. Jana Scheibová, č. osvětčení KAČR 2380 a výsledek přezkumu je uveden v příložené Zprávě o výsledku přezkoumání hospodaření města Ivančice za rok 2024, kde v části

VI. Závěr zprávy o výsledku přezkoumání hospodaření se píše, že:

**Při přezkoumání hospodaření města Ivančice za rok 2024 nezjistil auditor žádné chyby a nedostatky.**

## **Návrh usnesení:**

**Zastupitelstvo města souhlasí s celoročním hospodařením města za rok 2024, a to bez výhrad.**

*V Ivančicích 20. 02. 2025*

*Zpracoval: Ing. Ladislav Peška*

Zastupitelstvo města schválilo závěrečný účet města za rok 2024 a účetní závěrku za účetní období roku 2024 sestavenou ke dni 31. 12. 2024 (usnesením č. ZM/2024/3/47) na svém 3. veřejném zasedání Zastupitelstva města Ivančice konaném dne 11. 06. 2025 v bodu programu č. 6.